


**MIT ROT-WEISSEM RAHMEN
EDELSTAHL - QUALITÄT**



REFERENZ

SPIEGELFLÄCHE	RAHMEN	ART.-NR.
600 x 400 mm	750 x 500 mm	854
Ø 600 mm	Ø 790 mm	846
800 x 600 mm	956 x 756 mm	856
Ø 800 mm	Ø 1000 mm	848
Ø 1000 mm	Ø 1200 mm	886

GARANTIE

> Kompletgarantie (Spiegelfläche, Rahmen und Halterung)*



> Unzerbrechlich > UV-sicherer Edelstahl
> Hohe Lebensdauer > **Garantie 10 Jahre**

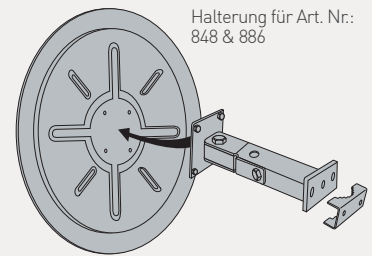
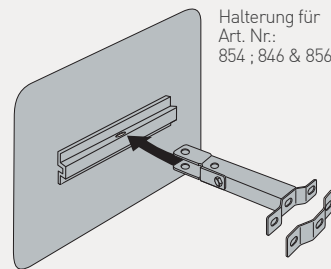
TECHNISCHE EIGENSCHAFTEN

ART.-NR.	MAX. BEOBACHTERABSTAND ZUM SPIEGEL	BRUTTOGEWICHT (kg)	ABMESSUNGEN VERPACKUNG (mm)
854	9 Meter	15,4	1010 x 200 x 1010
846	11 Meter	16	1010 x 200 x 1010
856	20 Meter	20	1300 x 200 x 970
848	20 Meter	20	1050 x 200 x 1050
886	30 Meter	32	1300 x 200 x 1300

- > Rahmen: Der Rahmen ist aus robustem Kunststoff. Mit zusätzlichem UV-Schutz, zur Vorbeugung gegen Verfärbungen. Rahmen inklusive roten Reflexstreifen für bessere Wahrnehmung und mehr Sicherheit
- > Edelstahl - Qualität: Spiegel aus rostfreiem Edelstahl. Robust, UV-sicher und mit einer optimalen Bildqualität
- > Wölbung: Blickwinkel 90° zur Überprüfung von 2 Richtungen
- > Universalhalterung mitgeliefert

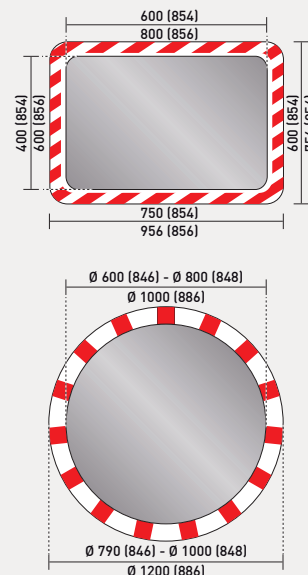
EUROPÄISCHE HERSTELLUNG

MONTAGEANLEITUNG



- > Mit jedem Spiegel wird eine Universalhalterung aus feuerverzinktem Stahl mitgeliefert. Für Wände- und Rund- (Ø 76 bis 90 mm), oder Vierkantpfosten (60 x 80 oder 80 x 80 mm)
- > **Bitte beachten: Ausschließlich zur Montage auf Stahlpfosten geeignet**

ABMESSUNGEN



MONTAGEHINWEIS

